

## ***Cómo hacer que nuestro FlashCart reconozca los Cheats del Chrono Trigger en español.***

Lo primero que tenemos que hacer, es bajarnos el programa R4CCE, que es un editor de cheats, y nos servirá para modificar la ID del Chrono Trigger que hay en la lista.

Podéis bajarlo de aquí: <http://www.megaupload.com/?d=PKRO9KTG>

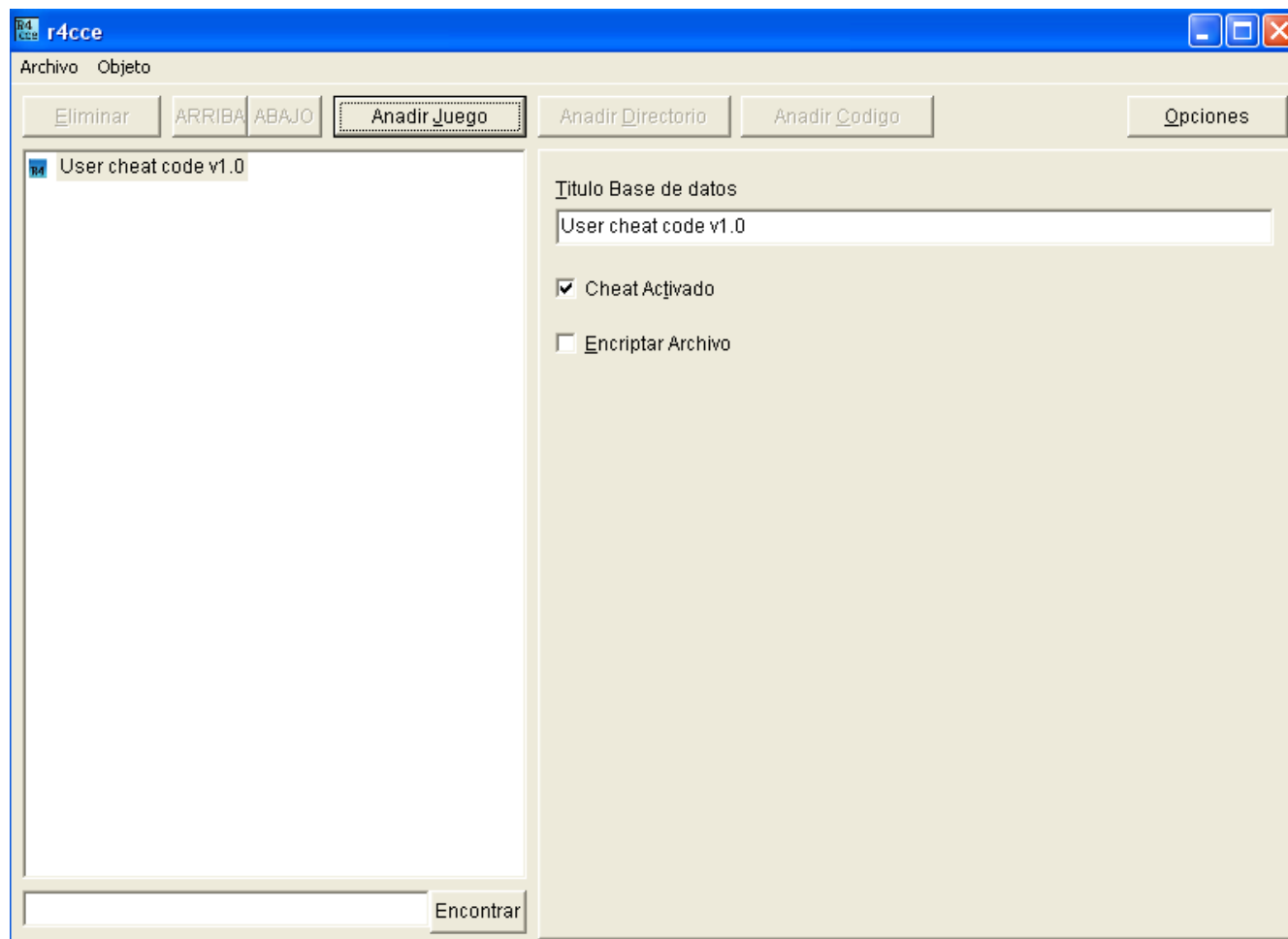
También vamos a necesitar la base de datos de trucos a la que le vamos a cambiar la ID del Chrono Trigger, la bajamos de esta página:

<http://cheats.gbatemp.net/>

Hay que bajar el archivo ".xml" de Action Replay, aunque vuestra flash use otro, ya que es que va bien con el programa.

Una vez tengamos esas dos cosas, y el juego ya parcheado, abrimos el r4cce, y nos aparecerá la siguiente ventana.

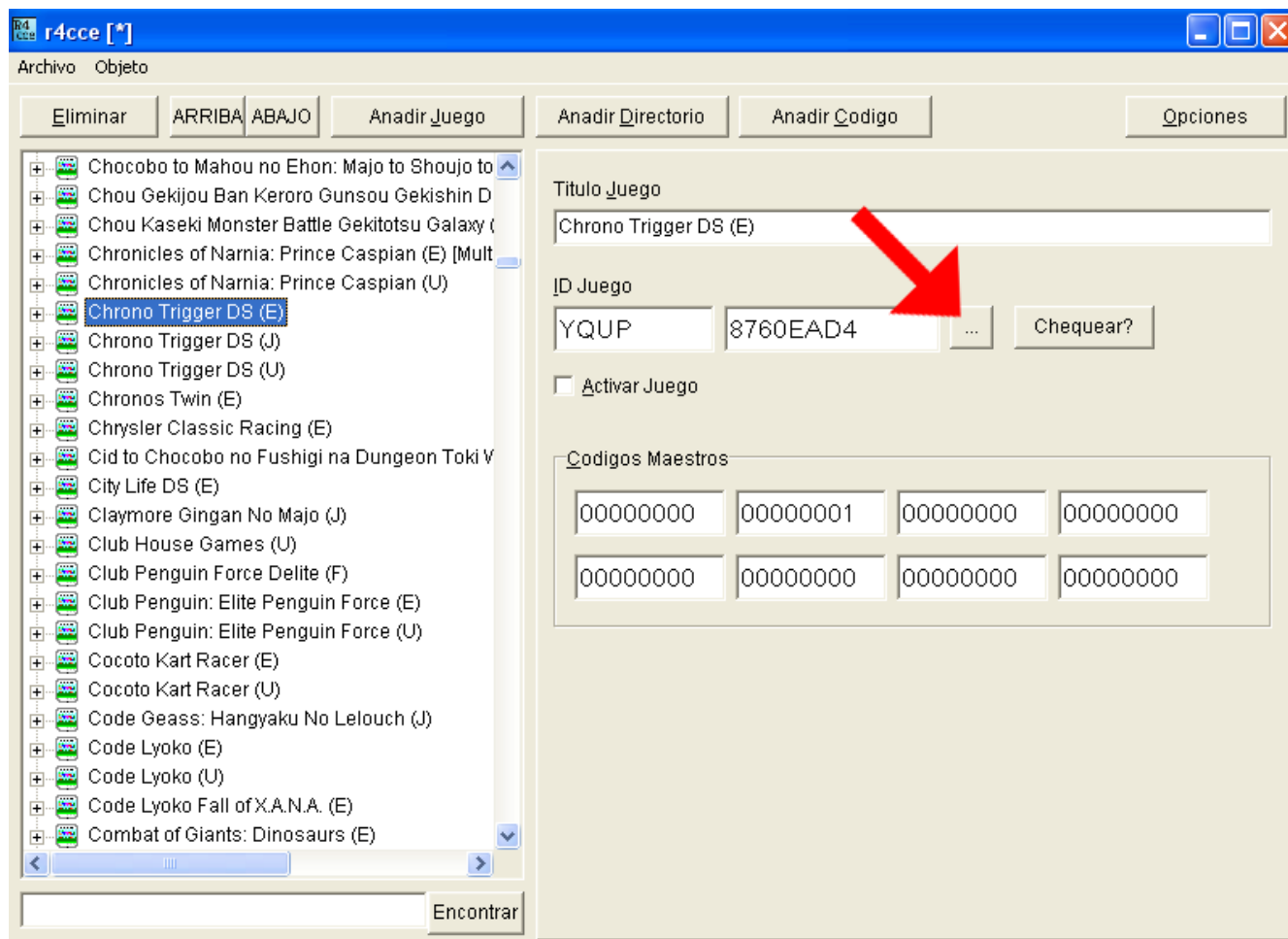
Nota: Con Windows Vista no funciona correctamente, así que si tenéis el vista vais a tener que buscaros algún pc con xp para hacerlo.



En Archivo, cargamos la lista de cheats que nos acabamos de bajar (el .xml) y el programa cargará toda la lista de trucos que contiene.

Bajamos hasta donde esté el Chrono Trigger (E), y lo seleccionamos.

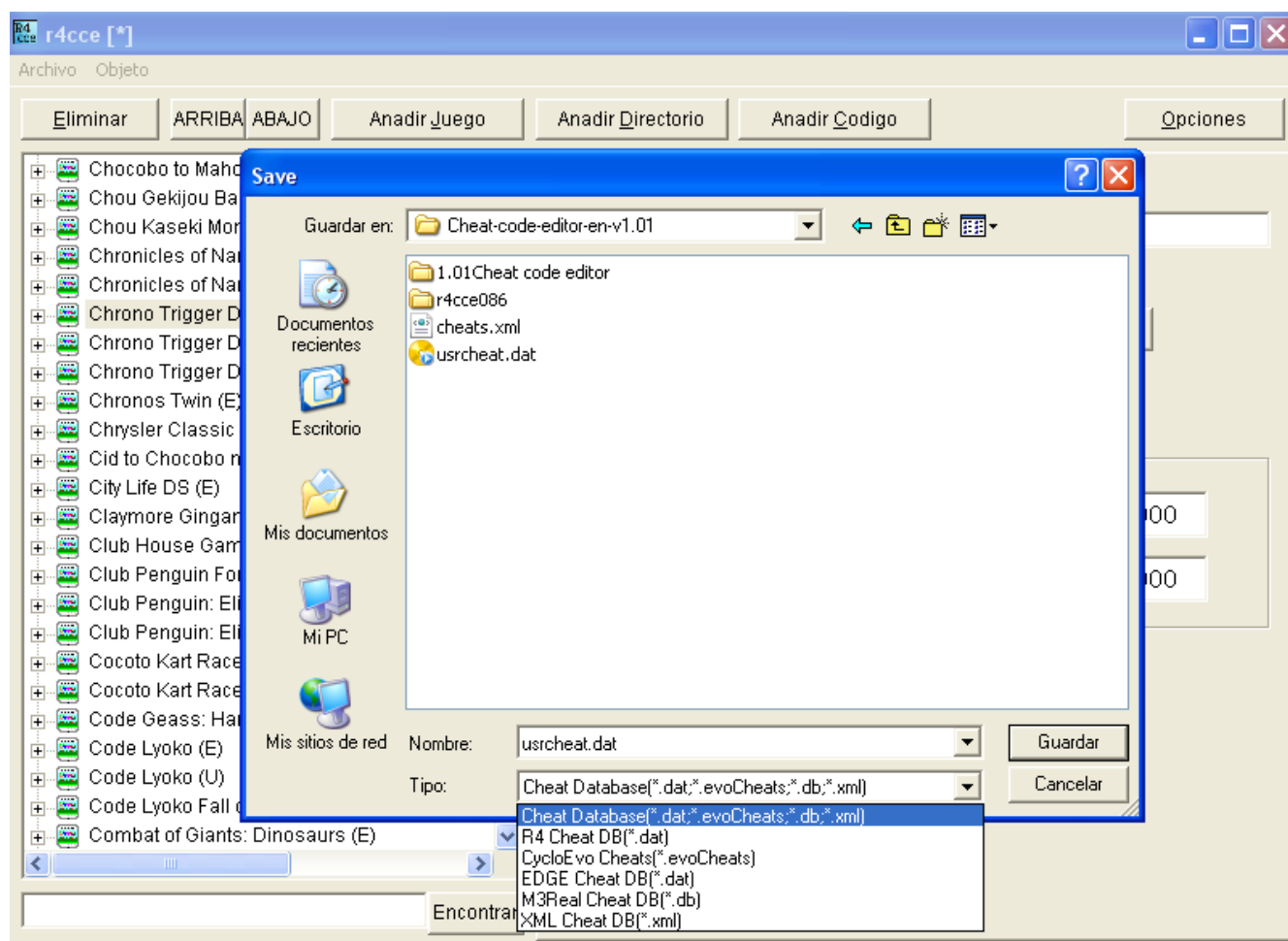
Hecho esto nos aparecerán una serie de datos en la parte derecha. El que a nosotros nos interesa es el cuadro que pone "ID Juego". Tenemos que cambiar la ID del que viene en la lista por el que ha creado el parcheador, ya que al parchearlo varía la ID, y por eso no reconoce los trucos en un principio. Pues bien, para hacer esto, sólo tenemos que hacer click en el botón "..." que hay al lado de donde está la ID:



Se nos abrirá el explorador, buscamos nuestro Chrono Trigger ya parcheado, lo abrimos, y automáticamente el programa habrá sustituido la ID anterior por la de nuestro juego en español.

Hecho esto, lo siguiente es guardar el archivo para poder usarlo en nuestro FlashCart, para ello, le damos a "guardar como" en archivo, y en la ventana que nos aparecerá, es en la que le tenemos que indicar al programa cómo queremos que nos guarde la nueva lista. Esto depende de cada uno, si tenéis R4 es .DAT, si

tenéis M3 real es .db, etc. Eso ya a gusto de cada uno.



Y nada más, una vez que tengamos nuestra lista de cheats personalizada, sólo nos queda meterlo en nuestro FlashCart, y disfrutar del juego, ahí ya no voy a entrar, cada uno sabrá dónde debe meter los cheats en su propio FlashCart.